



地球に優しい、緑の環境づくり。

TESAC

植生シート


リョクシバエース/エコシバエース

リョクシバエースと
エコシバエースは、
市場単価製品の植生シートです。

簡単な施工で、盛土のり面によく密着し、
耐浸食性に優れ安定した緑化が図れます。



市場
単価



市場単価製品

リョクシバエースとエコシバエースは、市場単価工法の植生シート工に適用されます。主に盛土のり面の緑化工に用いられ、一般的地質の粘性土や砂質土を用いた盛土に適しています。

簡単な施工

種子・肥料を装着した軽量の植生シートを、のり面全面に止め釘で密着させながら張付ける工法です。施工が簡単で、種子散布工のように均一に散布する熟練技術は必要ありません。

薄綿の密着効果

種子・肥料を装着した柔軟性の高い薄綿は、降雨や夜露によってネットから離れ、地山によくなじんで密着します。種子・肥料と地山の土壌を一体化させ、発芽するまで種子と肥料を流失から守ります。

植生シートの使い分け

リョクシバエースは耐久性に優れたポリエチレン製ネット、エコシバエースは環境に配慮した分解性樹脂ネットを薄綿に装着しています。

市場単価では、リョクシバエースは「植生シート工 標準品」、エコシバエースは「植生シート工 環境品」として適用していただけます。



リョクシバエース
ネット素材 ポリエチレン




エコシバエース
ネット素材 分解性樹脂


リョクシバエース/エコシバエース

TESAC

標準品のリョクシバエースと、
環境品のエコシバエースが選べます。

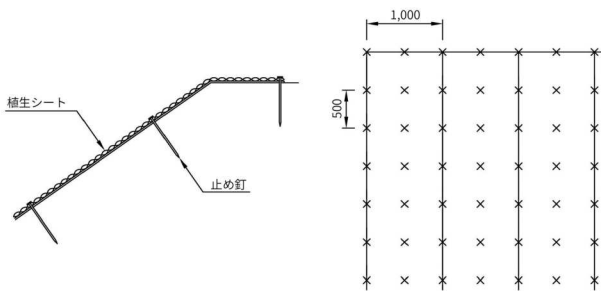


リョクシバエース



エコシバエース

施工方法



1. のり面清掃

のり面の浮石、かぶり、雑木根などを除去する。
のり肩上部 20 cm程度の清掃もおこなう。

2. 植生シート張工

植生シートは、のり肩に 20 cm程度巻き込み、地山と密着するように展開する。

3. アンカーピン打設工

止め釘を用いて、植生シートが地山と密着するように打設し、仕上げる。

製品規格

製品名	寸法	ネット材質	梱包単位
リョクシバエース	巾 1m×長さ 25m	ポリエチレン	50 m ²
エコシバエース	巾 1m×長さ 25m	分解性樹脂	50 m ²

注) 1. 製品改良のため、予告なく仕様を変更する場合があります。
2. 製品にはアンカーピン・止め釘は付属していません。

標準設計数量 100 m²当り

名称	形状・寸法	数量
リョクシバエース エコシバエース	巾 1m×長さ 25m	110 m ²
止め釘	L=150 mm ラージヘッドネイル	441 本

注) 1. アンカーピン・止め釘の本数は標準仕様書に準ずる。
2. のり面の凹凸状況及び形状に合わせてロス面積を計上してください。
3. アンカーの径・長さは現場に合ったものを使用してください。

標準歩掛表 100 m²当り

名称	数量
普通作業員	1.5 人

総販売元

■ 日本植生株式会社

営業課	〒708-8652 岡山県津山市高尾 573-1	TEL.0868(28)0460	FAX.0868(28)4850
二色浜事業所	〒597-8501 大阪府貝塚市二色中町 11-1	TEL.072(432)9809	FAX.072(432)9128
東京営業所	〒120-0043 東京都足立区千住宮元町 13-13 千住MKビル 3F	TEL.03(5244)1392	FAX.03(5244)1322
大阪営業所	〒564-0063 大阪府吹田市江坂町 1-14-33 TCSビル 3F-A号室	TEL.06(6388)8283	FAX.06(6388)8449