


のり面侵食防止ひし形金網

ドレーンシート R+[®]

(プラス)




耐候性を有した
不透水性のシートと
耐候性の高い**ひし形金網**を
一体化させた製品です。



耐候性シートと ひし型金網を一体化!

長期にわたり、風化・侵食・落石を抑え、
雑草などが抑制できるシートです。



標準規格

製品名	製品規格		ひし形金網				シート部	1袋入数
	幅	長さ	線径	網目	加工	メッキ		
ドレーンシートR+	2m	7.5m	2mm	50mm	ナックル加工	3種亜鉛	平織(ポリエチレン)、色:ブラック 耐用年数:約10年	15m ²

(注) 種子・肥料は付いていません。

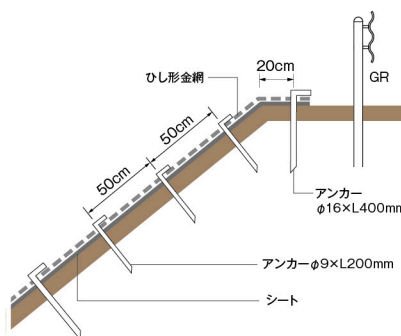
施工手順

- ① のり面の雑草木・浮土砂・浮石などを除去し、シートが密着するよう清掃を行う。
- ② のり肩部を20cm程度巻き込み、不織布の面をのり面へ密着するように展開する。
- ③ 左右の重ね幅は10cm以上、上下の重ね幅は金網を編みこむ場合は突き合わせ、重ねる場合は10cm程度とする。
- ④ 所定本数のアンカーをのり面の凹凸に馴染むように、確実に固定する。

注1) 降雨・強風時の施工は避けてください。

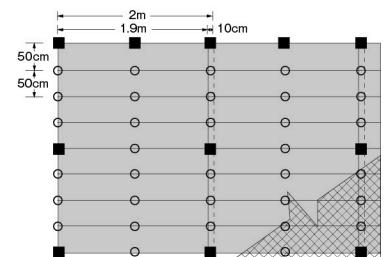
2) 日陰で風通しのよい乾燥した場所に保管してください。

標準断面図



標準打設図

- アンカー (φ16mm × 400mm)
- アンカー (φ9mm × 200mm)



100m ² 当たりの本数 (10×10m)	
■ φ16×400mm	46本
○ φ9×200mm	187本

アンカー、打込み位置については標準として示しておりますので、現地条件に合わせて適宜対応してください。