


イジゲンシート

単一種による緑化で侵食防止を実現する
維持管理軽減植生シート!



雑草の侵入を長期間抑制

防草エリアと植生ラインを設けた特殊シートにより、雑草の侵入を長期間抑制しながら、センチピードグラスによる草丈の低い高密度な緑化を図り、雑草の侵入を抑制し、草刈り等維持管理を軽減します。

土壌侵食を防止

芝密度が極めて高いセンチピードグラスによる筋状緑化が、雨水等の流下水を分散させる効果を発揮！斜面の土壌侵食を防止し、安定化を実現します。さらに、雑草を抑制しながら景観性も向上します。



センチピードグラスの特性

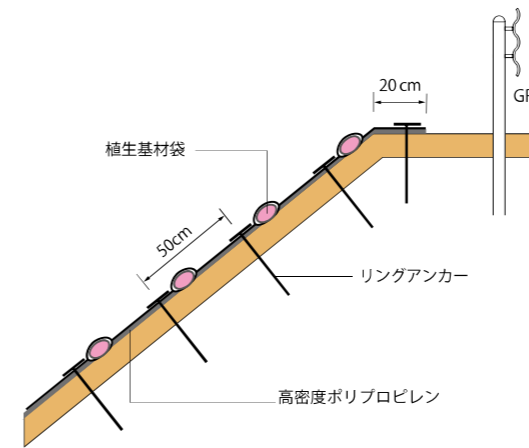
- ・多年草、暖地型草種
- ・草丈は10~25cm、ほふく茎で芝の密度が極めて高い
- ・他の植物の生長を抑える物質(アレロパシー効果)を出し、雑草の侵入を抑える

施工時期

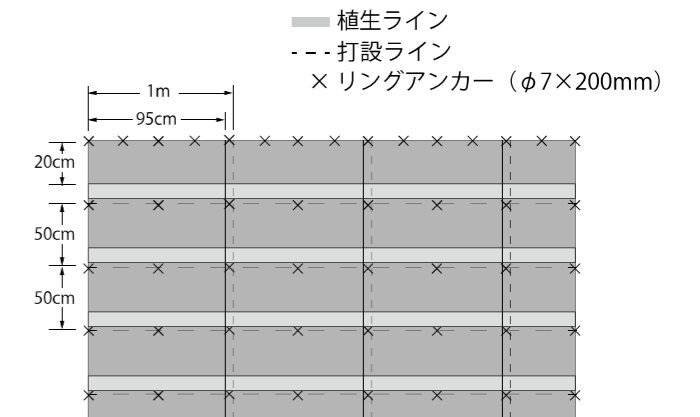
適期: 春期 3月~6月末頃
冬期 11月~3月

※気温の高い夏期の施工は避けてください

標準断面図



標準打設図



100㎡ 当たりの本数 (10×10m)	527本
× リングアンカーφ7×200	

止め釘規格、打込み位置については標準として示しておりますので、現地条件に合わせて適宜対応してください。

標準規格

製品名	製品規格			シート				1袋入数
	幅	長さ	植生ライン間隔	素材	形状	色	植生ライン	
イジゲンシート	1m	10m	50cm	高密度ポリプロピレン	平織り	表:ブラック 裏:ホワイト	白色(表)	20㎡



太陽と緑の国づくり
Nihon 日本植生株式会社
<https://www.nihon-shokusei.co.jp/>

本社/〒708-8652 岡山県津山市高尾 573-1
TEL (0868) 28-0251 (代)・FAX (0868) 28-4410
東京本社/〒120-0043 東京都足立区千住宮元町 13-13 千住MKビル 3F
TEL (03) 5244-1320 (代)・FAX (03) 5244-1322
ドイツ事務所/ Frankfurter Str. 147 63263 Neu-Isenburg GERMANY TEL 0061-49-6102-254151

■事業所

- 青森(青森県)
TEL (017) 723-1877 FAX (017) 723-2488
✉ aomori-e@nihon-shokusei.co.jp
- 盛岡(岩手県・秋田県)
TEL (019) 648-3707 FAX (019) 645-3323
✉ morioka-e@nihon-shokusei.co.jp
- 仙台(宮城県・山形県・福島県)
TEL (022) 391-9761 FAX (022) 391-9762
✉ sendai-e@nihon-shokusei.co.jp
- 栃木(栃木県・群馬県)
TEL (028) 665-6825 FAX (028) 665-6829
✉ totigi-e@nihon-shokusei.co.jp
- 東京(東京都・埼玉県・千葉県・茨城県)
TEL (03) 5244-1392 FAX (03) 5244-1322
✉ tokyo-e@nihon-shokusei.co.jp
- 神奈川(神奈川県・山梨県)
TEL (045) 470-1514 FAX (045) 470-1524
✉ kanagawa-e@nihon-shokusei.co.jp

- 新潟(新潟県)
TEL (0258) 36-0801 FAX (0258) 35-7318
✉ niigata-e@nihon-shokusei.co.jp
- 長野(長野県)
TEL (0263) 47-8955 FAX (0263) 47-8957
✉ nagano-e@nihon-shokusei.co.jp
- 名古屋(愛知県・岐阜県・三重県・静岡県)
TEL (052) 773-4891 FAX (052) 773-5105
✉ nagoya-e@nihon-shokusei.co.jp
- 金沢(石川県・富山県・福井県)
TEL (076) 264-0366 FAX (076) 264-0367
✉ kanazawa-e@nihon-shokusei.co.jp
- 大阪(大阪府・和歌山県・奈良県・京都府・滋賀県・兵庫県)
TEL (06) 6388-8283 FAX (06) 6388-8449
✉ osaka-e@nihon-shokusei.co.jp

- 津山(岡山県・鳥取県)
TEL (0868) 28-0256 FAX (0868) 28-0248
✉ tuyama-e@nihon-shokusei.co.jp
- 岡山(岡山県)
TEL (086) 294-1000 FAX (086) 286-8117
✉ okayama-e@nihon-shokusei.co.jp
- 島根(島根県)
TEL (0855) 23-4315 FAX (0855) 23-4540
✉ simane-e@nihon-shokusei.co.jp
- 広島(広島県・山口県)
TEL (082) 962-7331 FAX (082) 962-7332
✉ hirosima-e@nihon-shokusei.co.jp
- 松山(愛媛県・高知県)
TEL (089) 957-1585 FAX (089) 957-1922
✉ sikoku-e@nihon-shokusei.co.jp
- 高松(香川県・徳島県)
TEL (087) 882-4455 FAX (087) 882-4457
✉ takamatu-e@nihon-shokusei.co.jp

■日本植生グループ

- 北海道日植株式会社(北海道)
TEL (011) 707-6201 (代)
FAX (011) 707-6116
✉ info@hokkai-nisshoku.co.jp
函館営業所/ TEL (0138) 40-1270 (代)
- 九州日植株式会社
(福岡県・佐賀県・長崎県・大分県)
TEL (092) 526-0588 (代)
FAX (092) 526-0224
✉ kniss@kyushunissshoku.co.jp
- 熊本営業所
(熊本県・宮崎県・鹿児島県・沖縄県)
TEL (096) 382-1551 (代)





草刈り作業など**維持管理が軽減**できる。まさに、**異次元!**

こんなところにおススメ!

維持管理を軽減したい

道路の盛土のり面

ため池や農地畦畔のり面

雑草は抑えたいけど、緑化はしたいのり面 など



みどりちゃん



施工直後 (1月)



7月状況




9月状況



11月状況

ここを工夫!



平織りの二層構造シートは、降雨の際には少しずつ雨水が浸透します。

イジゲンシートは、植生ラインが流下水の分散をはかり、二層のシートで裏側の土壌侵食を防ぎます。

ここも工夫!



← 密部

← 植生部

雑草の種子が定着しないよう、屋根のように、すべりやすい加工を施しています。

センチピードグラスが発芽(通芽)生育しやすいように目合いを調整しています。


施工手順



① シート展開



② アンカーピン打設



③ 端末処理



④ 完成

【施工上の留意点】

白い植生ラインを等高線状に配置してください。

【既設のり面の場合】

雑草が生育している現場では、除草処理を確実にし、枯草を表土ごと剥ぎ取り、地山の土をむき出しにしてください。