

# 間伐材利用植生基材マット 機能炭入り グリーンフォーマット® メガタイプ



適用土質	砂質土	粘質土	礫質土	岩塊玉石※	軟岩Ⅰ		軟岩Ⅱ
					A	B	
	●	●	●	●	●	●	●

※岩塊・玉石まじり土で、その部分が30%程度のもです。

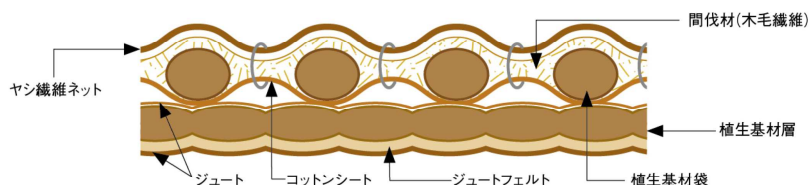


## 軟岩Ⅱでも確実な緑化が可能！

大型の植生基材袋を10cmピッチで装着し、下層には厚みのある植生基材層の2重構造マットで、長期にわたり安定した緑化が可能です。

## 環境にやさしい天然素材

ヤシ繊維・間伐材・ジュート繊維を主構成素材とした分解型の製品です。間伐材マーク認定製品です。



## 標準規格

製品名	製品規格				ネット		1袋入数
	幅	長さ	植生基材袋間隔	植生基材層	素材	色	
グリーンフォーマット メガタイプ	1m	2m	10cm	全面付	ヤシ繊維・ジュート	ブラウン	2m <sup>2</sup>

※ヤシネットは天然繊維のため、色が多少異なる場合があります。

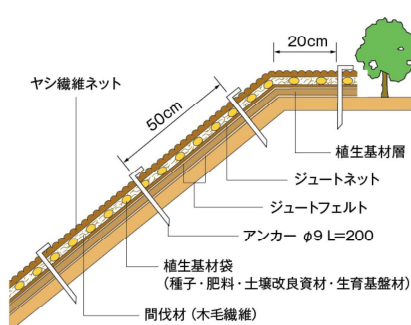
## 施工手順

- ① のり面の雑草木、浮土砂、浮石などを除去し、マットが密着するよう清掃を行う。
- ② のり肩部を20cm程度巻き込み、マットのジュート面をのり面（ヤシ繊維ネット面は上側）へ密着するように展開する。
- ③ 左右の重ね幅は3cm程度、上下の重ね幅は15cm程度とする。
- ④ 所定本数のアンカーを規定の間隔・箇所に取り込み密着させる。

注1) 降雨・強風時の施工は避けてください。  
2) 日陰で風通しのよい乾燥した場所に保管してください。

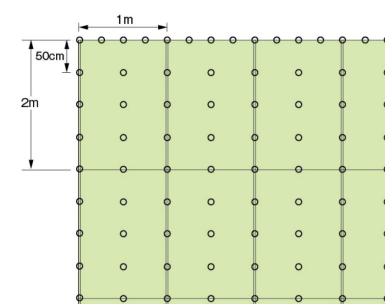
凍上や小落石等への対応が必要な場合は、ひし型金網併用をご検討ください。

## 標準断面図



## 標準打設図

○ アンカー (φ9 L=200)



100m <sup>2</sup> 当たりの本数 (10×10m)	
○ φ9 L=200	461本

アンカー規格、打込み位置については標準として示しておりますので、現地条件に合わせて適宜対応してください。