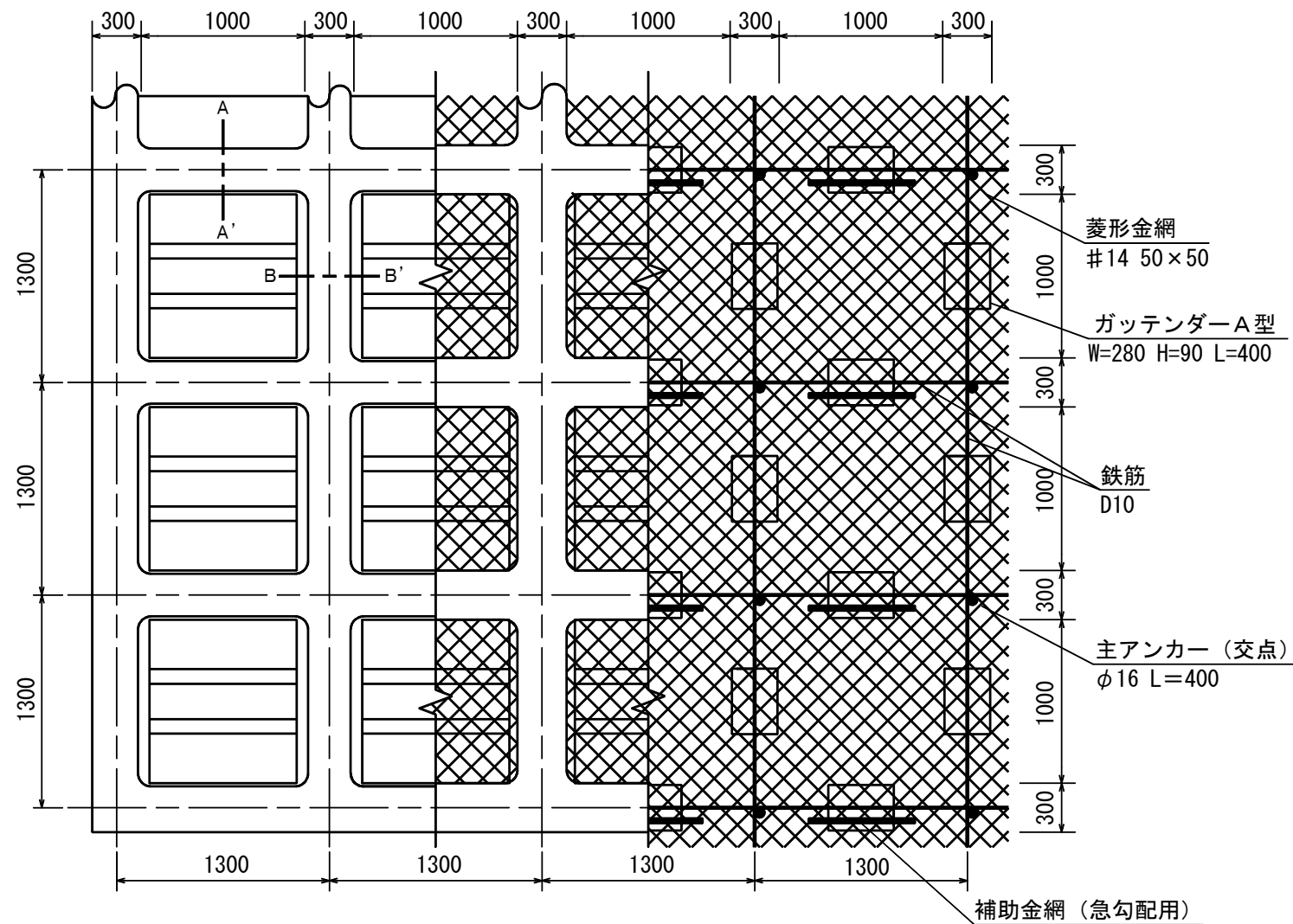


勾配緩和網併用簡易吹付法枠工標準施工図

(サーフクリートエ Aタイプ)

標準展開図



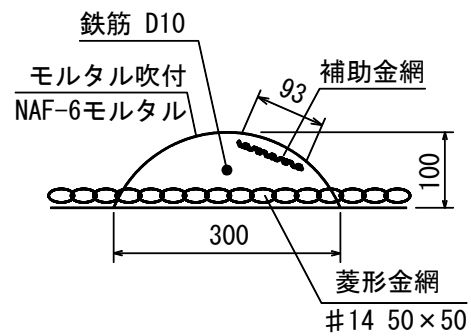
使用材料表

サーフクリートエ Aタイプ
枠内植生基材吹付工 t=5cm

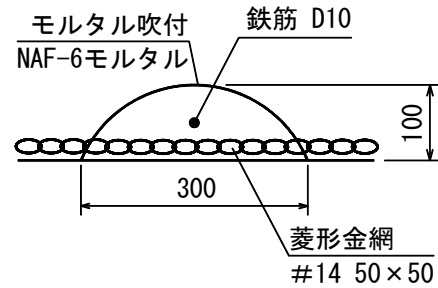
100m2当り

材 料 名	規 格	単 位	数 量	割 増 率	
菱形金網	#14 50×50	m ²	140.0	40%	
アンカー	φ16 L=400	本	30		
補助アンカー	φ9 L=200	本	150		
鉄筋	D10	kg	109.0	17%	
主アンカー (交点)	φ16 L=400	本	69		
組立枠	ガッテンダーA型 W=280 H=90 L=400	個	125		
枠用シート	Aタイプ用	枚	56.3		
勾配緩和網	900タイプ W=392 H=100 L=900	枚	168.9		
補助金網		枚	68		
枠吹付		m ³	3.31		
NAF-6 モルタル	セメント	普通ポルトランドセメント	kg	1849.0	33%
	NAF-6	共重合バラ型アラミド繊維	kg	4.4	33%
	砂		m ³	5.5	33%
枠内植生基材吹付	(吹付量 5.6m ³ /100m ²)	m ²	56.3		

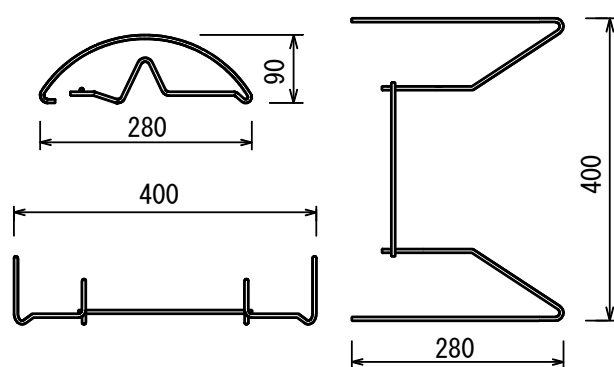
A-A' 断面



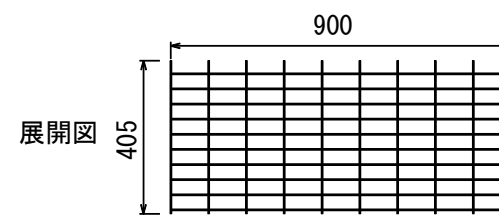
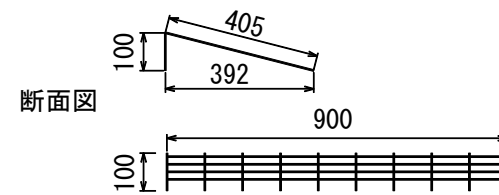
B-B' 断面



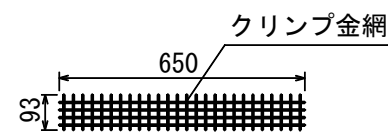
ガッテンダーA型部材模式図



勾配緩和網 (900タイプ)



補助金網 (急勾配用)



標準断面図

